

ФЕДЕРАЛЬНАЯ СЛУЖБА  
ГОСУДАРСТВЕННОЙ СТАТИСТИКИ



ИРКУТСКСТАТ

# Нескучные цифры

## Краткие итоги социально- демографических обследований населения

Статистический бюллетень

134god

При публикации ссылка на Иркутскстат обязательна

## Дети в Иркутской области



Иркутск

Составители:

**отдел организации и проведения переписей и обследований**

Начальник отдела Манзанова Н.Ю. ☎ 33 43 24

**отдел информационно-статистических услуг**

Начальник отдела Умпелева А.М. ☎ 33 36 86

Ответственный за верстку и оформление Матюшина Е.В. ☎ 33 36 86

## **Доступно – о самом интересном**

В Иркутской области, как и в других регионах страны, проходят федеральные статистические наблюдения по социально-демографическим проблемам.

На выборочной основе опрашивается часть домохозяйств областного центра и других крупных городов, а также отдельных райцентров, рабочих поселков, деревень и сел области.

Такая работа проводится по различным направлениям с разной периодичностью, от ежегодной до одного раза в 5 лет.

**Главная фигура в этих обследованиях – человек с его настроением, мнением о качестве и доступности услуг в социальной сфере, отношением к собственному здоровью, вредными и полезными привычками. Исследуется режим дня, отношение к рождению детей, вероятность найти работу после завершения учебы, способы трудоустройства, удовлетворенность работой и многие другие вопросы.**

По материалам обследований можно судить о качестве жизни населения, отслеживать позитивные и негативные изменения, сравнивать ситуацию в разных регионах страны, корректировать социальную политику.

**Иркутскстат продолжает серию изданий «Нескучные цифры».** Второй бюллетень этой серии посвящен детям и построен на данных комплексного наблюдения условий жизни населения, один из разделов которого содержит такую информацию.

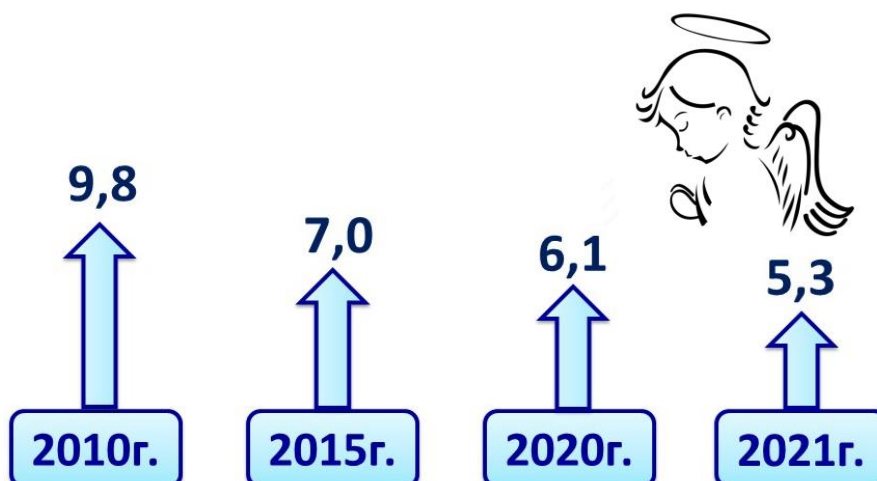
**Такая работа проводится с периодичностью 1 раз в 2 года. Последние сведения – за 2020 год.**

**Сборник рассчитан на широкий круг пользователей: от представителей власти, науки и бизнеса, руководителей и рядовых работников до студентов и школьников.**

Региональной программой развития детского здравоохранения предусмотрено снижение младенческой смертности (в возрасте до года) в Иркутской области к 2024 году до 5,8 на 1000 родившихся живыми. Данный раздел программы можно считать выполненным. Показатель минувшего года ниже этого предела.

## Уровень младенческой смертности в Иркутской области

(в расчете на 1000 родившихся)

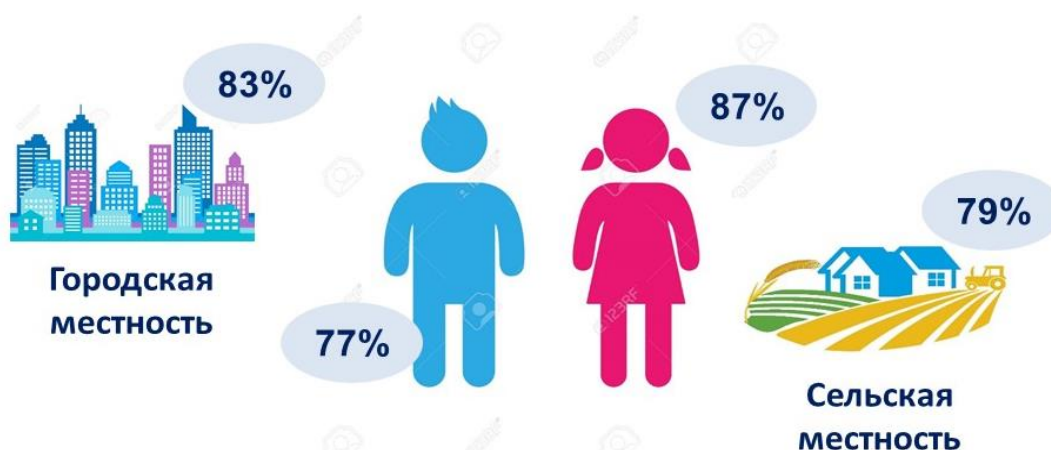


Не все дети здоровы. По мнению родителей, хорошее здоровье имеют 82% детей. Есть дети с плохим здоровьем, их 0,5%, у остальных здоровье удовлетворительное.

Более крепкое здоровье имеют девочки в сравнении с мальчиками и городские дети по сравнению с живущими в сельской местности.

## Удельный вес детей с хорошим здоровьем

Всего – 82%



Образование детей начинается с первых лет жизни. После обеспечения местами в детсадах детей с трехлетнего возраста такая задача встала по отношению к детям до 3 лет. По данным обследования, в этом нуждается более половины (54%) малышей младше 3 лет.

## Удельный вес детей в возрасте до 3 лет, нуждающихся в месте в детском саду

---



Материально состоятельные семьи могут не спешить отдавать ребенка на попечение воспитателей. Но есть мамы-одиночки и мало обеспеченные семьи, для которых зарплата мамы не будет лишней. Если ребенок обеспечен местом в детском учреждении, его мама может вернуться на работу.

На конец 2021 года в отпуске по уходу за детьми в возрасте от 1,5 до 3 лет находилось 8645 жительниц Иркутской области, многие из них хотели бы прервать этот отпуск.

Хорошо, когда садик или школа рядом и до нее легко добежать за 5 минут. Но так везет не всем. Кто-то с детских лет привыкает ездить в автобусе. Если семья состоятельная, то папа по дороге на работу подвезет и ребенка.

## Как ребенок добирается на учебу? (в % к числу опрошенных)

		 В детсад	 В школу
	общественный транспорт	7,0	6,6
	личный автомобиль	19,7	9,8
	пешком	73,3	74,1
	школьный автобус	-	7,8

А сельские дети часто вынуждены добираться в школу, расположенную в другом поселке, на школьном автобусе, этим транспортом пользуются более четверти сельских школьников (в целом по области, с учетом городских школьников – около 8%).

На дорогу до детского сада затрачивается в среднем 12-14 минут. Примерно столько же времени тратят городские школьники на дорогу до школы. Затраты времени сельских школьников заметно больше, особенно при использовании общественного транспорта (в среднем 22 минуты). В отдельных случаях, при значительном расстоянии до более крупного населенного пункта, дорога в школу может занять и полчаса, и больше.

Но значительная часть (16%) детей 3-8 лет не ходит ни в детский сад, ни в школу. Остро стоит данная проблема в сельской местности, где образованием не охвачены более трети детей этого возраста.

## Сколько детей 3-8 лет не ходят ни в детсад, ни в школу?



Дети требуют постоянного присмотра, в том числе после возвращения из школы или детского сада. Из-за занятости мамы на работе в сельской местности это иногда поручается соседям, сторонним людям (3,9% от общего числа) или большую часть времени ребенок остается без присмотра (1,6%).

Для учащихся начальных классов предусмотрены группы продленного дня, где ребенок может отдохнуть и сделать уроки под присмотром педагога. Но такая возможность есть далеко не у всех. Большинство младших школьников не посещает такие группы.

## Сколько младшекласников не посещают группы продленного дня?



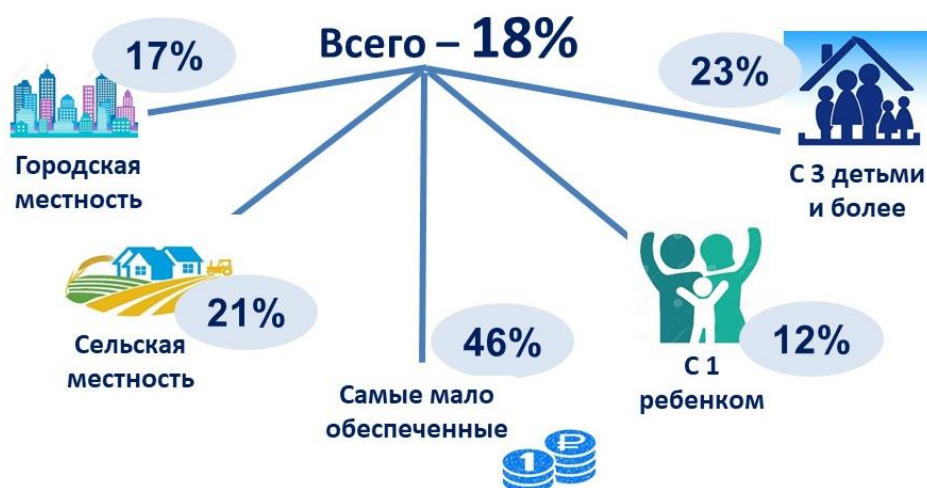
Часть детей растут в малообеспеченных семьях, где ежегодные сборы в школу, приобретение всего необходимого представляют собой проблему.

## Легко ли собрать ребенка в школу? (в % от числа опрошенных)



Малообеспеченные семьи даже при покупке самого необходимого довольно часто (почти в каждом втором случае) с большими затруднениями «сводят концы с концами». Довольно трудно это сделать также сельским и многодетным семьям. Мало кому удастся сделать это легко. И нет семей, для которых это очень легко.

### Доля семей, с большими затруднениями сводящих «концы с концами» при покупке самого необходимого (в % к общему числу семей данной группы)



В жизни бывает немало ситуаций, требующих затрат. Каждая вторая семья (а из малообеспеченных – две трети) не может решить проблему, когда необходим срочный ремонт жилья или оплата медицинских услуг, выходят из строя предметы длительного пользования (телевизор, холодильник и т.п.).

## Ограниченные возможности семей при разных жизненных ситуациях

(в процентах)

	Все семьи	Городские	Сельские	С 1 ребенком	С 3 и более детьми	10%-я по численности группа с наименьшими доходами
<b>Домохозяйства с детьми до 15 лет, не имеющие возможности:</b>						
<b>оплачивать жизненно необходимые лекарства</b>	13	12	15	10	21	27
<b>справляться с неожиданными тратами*</b>	47	45	54	46	47	66
<b>заменить пришедшую в негодность самую простую мебель</b>	48	49	45	40	55	64
<b>покупать новую одежду по мере износа</b>	4	3	6	3	1	11
<b>покупать каждому члену семьи 2 пары сезонной обуви</b>	27	32	14	32	17	20
<b>позволить питание из мяса, птицы или рыбы 1 раз в 2 дня</b>	5	6	4	5	0	5
<b>фрукты в любое время года</b>	13	12	15	11	6	23
<b>приглашать гостей на семейные торжества (Новый год и др.)</b>	28	27	34	23	40	63
<b>каждый год неделю отпуска проводить вне дома (включая нахождение во втором жилье, у родственников, друзей)</b>	51	48	60	40	67	68

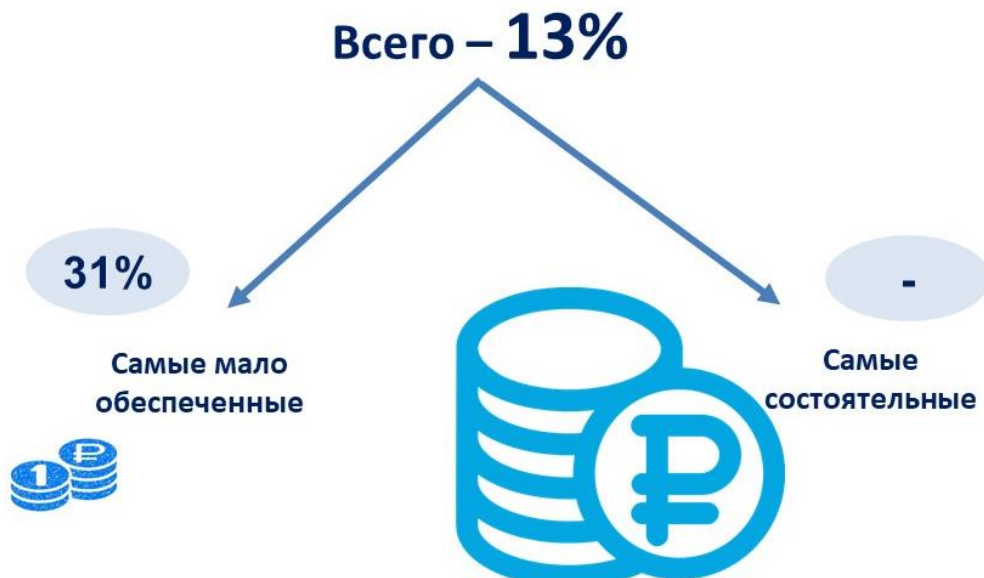
\* на срочный ремонт жилья, медицинские услуги, замену предметов длительного пользования

Весьма проблематична замена мебели, хотя бы короткий отпуск с выездом из дома, прием гостей по праздникам. Чаще других это не по карману живущим в сельской местности, а также многодетным и самым малообеспеченным семьям.



Материальное положение семьи может сдерживать культурное развитие ребенка, ограничивать его общение со сверстниками. С такой проблемой не сталкиваются материально обеспеченные семьи. А в самых бедных семьях каждый третий ребенок ограничен в эмоционально-культурном развитии.

**Дети от 3 до 9 лет в семьях, чьи доходы не позволяют посещать культурно-массовые мероприятия хотя бы раз в месяц (в % к общему числу семей данной группы)**



В семьях с минимальным достатком каждый пятый из детей до 9 лет еще не побывал ни на одном детском мероприятии.

Характер мероприятий, посещаемых городскими и сельскими детьми, заметно различается. Из-за удаленности от города, а также по материальным причинам сельские ребята почти не бывают в театрах и музеях, главное событие для них – праздник в клубе по месту жительства.

Услуги культуры не относятся к разряду обязательных, от их потребления семья может отказаться по своему усмотрению. А жилищно-коммунальные услуги оплачивают практически все, это весомая часть расходов семьи.

Жилищно-коммунальных долгов не имеют только 10% семей. У остальных отмечалась задолженность по платежам и чаще всего это не единичные случаи. На общем фоне наиболее финансово дисциплинированными выглядят малообеспеченные, а также многодетные семьи, привыкшие рассчитывать и экономно тратить свои скромные средства.

## Доля семей, имевших задолженность по жилищно-коммунальным платежам (в % к общему числу семей данной группы)



Кроме того, многие (30% семей) арендуют жилье или выплачивают ипотечный кредит, что значительно сужает их финансовые возможности. Ситуация с долгами по этим платежам примерно такая же, как и по оплате жилищно-коммунальных услуг: нет задолженности у 9% семей, 24% однажды сорвали срок выплат и две трети семей-должников (67%) неоднократно имели задолженность.

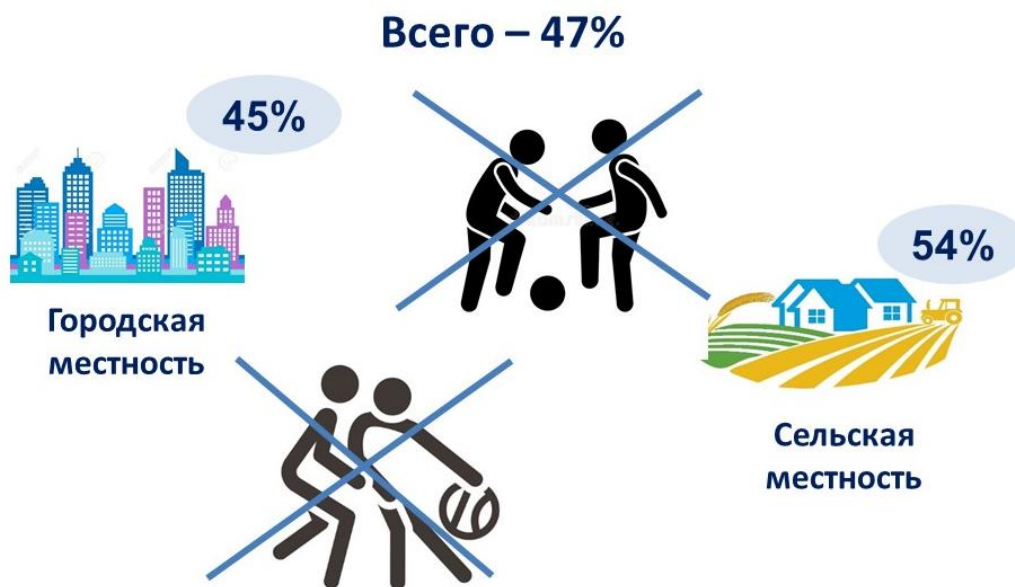
Привычка жить экономно выражается и в сумме средств, необходимых, по мнению семьи, для того, чтобы «свести концы с концами» при покупке самого необходимого. В среднем это 99 тысяч рублей в месяц на домохозяйство.

## Сумма средств, необходимых для сведения «концов с концами» при покупке самого необходимого (тыс. руб. в месяц на семью)



«Спорт – норма жизни!» - хороший девиз. Однако не для всех. Детей, не склонных заниматься своим физическим развитием, довольно много, это каждый второй ребенок. Девочки в сравнении с мальчиками проявляют меньше интереса к спортивным занятиям, секцию или спортшколу посещают 26% из них (из мальчиков – 34%).

## Удельный вес семей, где дети не занимаются спортом, активными играми



Сдерживающим фактором для активных занятий спортом нередко служит недостаток финансовых средств. Высокую оплату таких занятий как причину отказа от них назвали 16% опрошенных семей (10% городских домохозяйств и 21% сельских). Семьи с двумя детьми вдвое чаще по сравнению с одноплетными называют именно этот сдерживающий фактор.

## Почему дети не занимаются спортом?

Главные причины (в % к числу опрошенных)



Платная основа занятий - не главная причина. И все же ее устранение способствовало бы более активному приобщению к спорту молодого поколения.

В последнее время в городских дворах появляются спортивные площадки и общедоступные тренажеры. А значительная часть (42%) отказавшихся от занятий ссылаются на отсутствие поблизости мест для занятий. Особенно характерно это для сельской местности (55% ответов). Более трети опрошенных семей честно признаются, что у ребенка нет желания. И в этом направлении надо работать, чтобы создать мотивацию для занятий.

Жизнедеятельность современного человека немислима без умения работать на компьютере. Наши дети с малых лет приобщены к компьютеру. Однако не у всех есть такая возможность, чаще других ее лишены многодетные и сельские семьи.

## Доля семей с детьми, не имеющих возможности для выхода в Интернет (в % к общему числу семей данной группы)



На «ты» с компьютером чаще всего мальчики, из них навыков работы не имеют 5%, тогда как среди девочек 12%.

Цели выхода в Интернет можно условно разделить на 2 группы: личные и общественно значимые, с небольшим перевесом доминируют последние.

## Главные цели выхода в Интернет (в % к числу опрошенных семей с детьми)



Работа в Интернете учит искать и находить нужные сведения, ориентироваться в огромной массе информации. В условиях пандемии коронавируса и вынужденного перехода на удаленный режим работы и учебы значение персонального компьютера существенно возросло.

Хочется, чтоб молодое поколение не выросло лежебоками, как сказочный Емеля. В реальной жизни нельзя надеяться на волшебную щуку или золотую рыбку.

Многие дети приобщены к труду, помогают старшим, пробуют себя в роли волонтеров, кто-то из них даже успел получить свою первую зарплату. Оплачиваемую работу в 2020 году имели 7% сельских детей, не достигших 15 лет, и 0,5% их сверстников-горожан.

## Наличие у детей оплачиваемой и неоплачиваемой работы

Помогали в собственном деле кого-то из членов семьи



Участвовали в волонтерской деятельности



16%

1%



60%

7%

По сравнению с горожанами сельские дети отличаются большим трудолюбием, сама жизнь заставляет их рано познать, что такое труд.